



# kirkemiddag

## Kirkemiddagssamling 1 – Guds mesterverk

### INTRODUKSJON

Bruk sangen *Del det du har* (nmsu) med musikk-video for å markere begynnelsen av samlingen. Samle deltagerne i en halvsirkel ca 30–45 min etter at middagen har blitt servert.

#### **Tips for god overgang mellom middag og**

**samling:** Syng sangen *Hode skulder kne og tå* sammen. Repeter sangen og øk tempoet. Den siste gangen kan dere synges som dere er på et «gamle-hjem» med sakte bevegelser. De fleste vil da være klar for å starte samlingen.

### TEKST

#### **Salme 24 Din er jorden**

Hold fram en jordklode eller globus.  
Spør barna: Hva er dette?  
La barna finne Norge på globusen.  
Ta fram en bibel og les bibelteksten:

**Jorden og det som fyller den, hører Herren til, verden og de som bor der, er hans.**

*Salme 24,1 ©Bibel2011*



### REFLEKSJON


Vis fram en brokkoli, en halv løk, eller noe annet fra naturen som har symmetri eller mønster og se på mønsteret sammen.

Fortell om noe du liker i naturen: F.eks snodige trær, vakre steiner eller blomster, mønster, vinden, være ute i regnet, eller være under stjernehimmelen. Spør barna: Hva synes du er fint i naturen?

**Fortsett samtalen:** Er det noe du er ekstra glad i som du har hjemme? Hvordan tar du vare på det? Gud er glad i oss og i naturen rundt oss. Vi har fått i oppgave å ta vare på det Gud har skapt. Kan vi sammen ta vare på Guds skaperverk?

### LITURGISK BØNN

Salme 24 er bakgrunnen for *Bønn ved takkofferet* som vi ber i kirken hver søndag: Denne salmen ber vi i kirken hver søndag etter at vi har gitt en gave til arbeidet i kirken. «Evide Gud, din er jorden og det som fyller den. Alt vi eier hører deg til. Av ditt eget gir vi deg tilbake. Ta imot oss og våre gaver i Jesu navn» Hva sier denne bønnen? Alt vi eier og har fått er en gave fra Gud. Det gir oss et ansvar i hverdagen vår til hvordan vi bruker det vi har fått.



Kirkemiddagssamlingen er utarbeidet av NMSU Ukid.





### OPPDRAK

Gå ut i naturen og finn symmetrier eller andre ting du synes er fint sammen med en voksen. Be den voksne ta bilde. Del gjerne bilder på instagram med hashtag #kirkemiddag. Tips: Ta gjerne med hansker og en søppelpose og plukk søppel på returen!

### DELEKORT

Til denne samlingen er det utviklet et delekort som barna kan ta med seg hjem. Kortet kan bestilles fra nettbutikken i [nmsu.no](http://nmsu.no) eller [nmsu@nmsu.no](mailto:nmsu@nmsu.no).



## DEL 2


## GLOBALT FOKUS på kirkemiddag

**Bakgrunn:** Vi ønsker at barna skal treffe andre barn fra den globale kirke. De får mulighet til å erfare at de tilhører en større sammenheng. Vi har laget et par forslag til hvordan dette kan gjøres. Dere kan plukke og mikse alt ettersom det passer inn i samlingen.

### MADAGASKAR


La barna finne Madagaskar på en Globus, et verdenskart eller Google earth.  
Lek leken: 3 Sant eller Usant om Madagaskar:

1. Lemurene lever bare vilt i naturen på Madagaskar (sant)
2. Madagaskar er den største øya i verden (usant - nr 4)
3. Maki er det gassiske ordet for ringhalelemur (sant)



## ESTLAND

La barna finne Estland på en Globus, et verdenskart eller Google earth.  
Lek leken: 3 Sant eller Usant om Estland:



1. Å huske på kjempesvære husker er en sport som voksne driver med. (*sant – det heter Kiiking på Estlandsk*)
2. Poteter er favorittmiddagen til mange i Estland. (*usant – en favorittmiddag er jegergryte med ulike pølser og poteter*).
3. Skype ble funnet opp i Estland (*sant*)

## MØT BARN FRA MADAGASKAR OG ESTLAND

Møt to barn fra den gassisk lutherske kirken FLM Mangarivotra i kystbyen Toamasina!

Møt barna Trevor og Emili fra den lutherske menigheten St. Thomas i Saku. Saku ligger utenfor hovedstaden Tallin.

Barna deltar i Barnas kirke når det er gudstjeneste. På barnas kirke synger de masse sanger, hører en fortelling fra bibelen og avogtil får de servert pannekaker. Se på bildene. Takk Gud for alle barna han er glad i. Be Gud passe på de som dere har blitt kjent med. En kan synges sammen «Jeg folder mine hender små.»

## VICTORIA

**Navn:** Victoria

**Alder:** 11 år

**Kirke:** FLM Mangarivotra

**Favorittmiddag:**  
Ost og pasta

**Favorittfarge:** Rosa

**Favoritt bibelvers:**  
Johannes 3:16



### Johannes 3:16

*For så har Gud elsket verden at han ga sin Sønn, den enbårne, for at hver den som tror på ham, ikke skal fortapes, men ha evig liv.*

**Victoria forteller:** «Prøv å forestille deg en verden uten Kristus som frelste. Vi hadde ikke fått lov til å komme til og hos Gud.»



## FIFALIANA

**Navn:** Fifaliana

**Alder:** 7 år

**Kirke:**  
FLM Mangarivotra

**Favorittmiddag:**  
Ris og pasta

**Favorittfarge:** Grønn

**Favoritt bibelvers:**  
Salme 119:105



### Salme 119:105

*Ditt ord er en lykt for min fot og et lys på min sti.*

### Fifaliana forteller:

«Jeg liker verset fordi det forsterker troen.»



## TREVOR

**Navn:** Trevor

**Alder:** 3 år

**Kirke:** Saku St.  
Thomas menighet

**Favorittmiddag:**  
fullkornspasta

**Favorittfarge:** Blått

**Favorittaktivitet:** leke  
med skilpadden



**Favoritt bibelfortelling:**

*Adam og Eva som tok eplet i hagen*

**Trevor forteller hvorfor:**

*Liker fortellingen fordi de  
likevel tok eplet*



## EMILI

**Navn:** Emili

**Alder:** 5 år

**Kirke:** Saku St.  
Thomas menighet

**Favorittmiddag:**  
grønnsakssuppe  
med kjøttboller

**Favorittfarge:** blått,  
grønt og alle farger



**Favoritt bibelfortelling:**

*Hvordan Jesus kom ned  
til jorden og til mennesker*

**Trevor forteller hvorfor:**

*Denne fortellingen var  
veldig overraskende*



### LÆR EN SANG FRA MADAGASKAR:

Barnesangen Jesosy Tiantsika er en sang «alle barn» på Madagaskar kan. Syng med dere også!

#### **Gassisk Tekst:**

*Jesosy Tiantsika re na lehibe, na kely koa,  
Jesosy Tiantsika re, tena tia tokoa  
Dadako, mamako, zokiko, zandriko, dadako, mamako,  
tena tia tokoa.*

#### **Norsk tekst:**

*Jesus, vi elsker, stor eller liten,  
Jesus, vi elsker, Virkelig elsker han.  
Min Far, Mamma, Min Bror, Søster, Min Far, Mamma,  
Jesus elsker deg*

**Se video og  
hør sangen her!**



### RAPPORTERING

For rapportering, se eget  
vedlegg på nettsidene.

